

STROMVERTEILER KRAN- UND TUNNEL-VERTEILERSCHRÄNKE

Typ **M-VEV 125/0011-1/K**

Bestell-Nr. **MZ 69032**

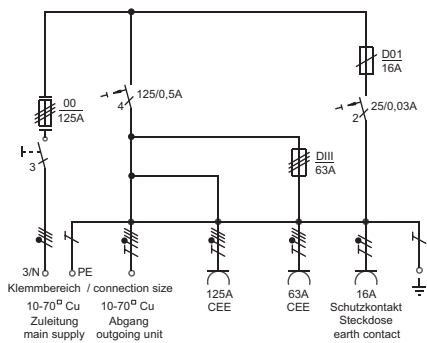
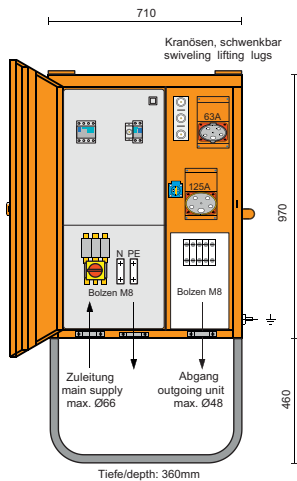
FI

Abgänge/outgoing units

Anschlussleistung 87 kVA

1 FI 125/0,5A
1 FI 25/0,03A

1 CEE-Dose 63A 5p 400V
1 CEE-Dose 125A 5p 400V
1 Schutzk.SD 16A 250V
1 Klemmenabgang 125A



Typ **M-VEV 160/0010-1/K/FB**

Bestell-Nr. **MZ 69033**

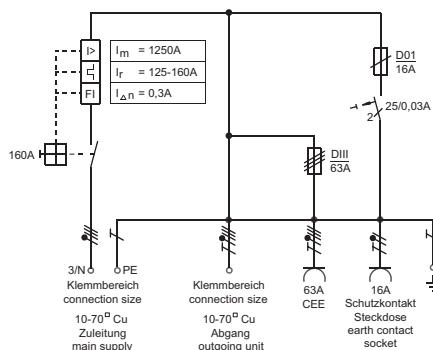
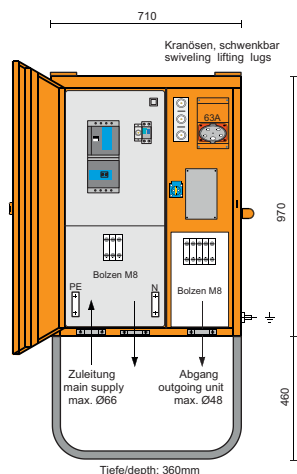
FI

Abgänge/outgoing units

Anschlussleistung 111 kVA

1 Leistungsschalter mit FI-Auslösung 160/0,3A
1 FI 25/0,03A

1 CEE-Dose 63A 5p 400V
1 Schutzk.SD 16A 250V
1 Klemmenabgang 160A



Typ **M-V 250 K**

Bestell-Nr. **MZ 69036**

FI

Abgänge/outgoing units

Anschlussleistung 173 kVA

1 FI-Steuerinrichtung 0,5A
1 Lasttrennschalter 250A 4p

Sicherungslasttrennschalter 1x NH1 / 250A

